

Zusammenstellung der endgültigen, amtlichen Ergebnisse  
**Wahl des/der Bürgermeisters/in am 13.09.2020**













Gemeinde Stadt Heinsberg  
 Kreis Kreis Heinsberg  
 Land Nordrhein-Westfalen

Lfd. Nr.	Statische Gemeindefürziffer (sechsstellig ohne Länderschlussel)	Bezeichnung der mit der Zusammenstellung des endgültigen Stimmresultates betrauten Stelle und Gliederung des Stimmresultates	Wahlberechtigte				Wähler/innen		Abgegebene Stimmen		Stimmen		
			A1	A2	A3	A	im Stimmbezirk	mit Wahlbrief	insgesamt	ungültig		gültig	
			ohne Sperrvermerk "w" (Wahlstichtag)	mit Sperrvermerk "w" (Wahlstichtag)	nach § 9 Absatz 2 Satz 2 des Gesetzes	(A1 + A2 + A3)	B1	B2	B	C	D	Dx	
1	370016	1 Waldenrath	728	258	0	986	372	415	787	25	762	D 1 CDU Louis, Kai	590 77.43%
2	370016	2 Straeten	727	197	0	924	362	0	362	9	353	D 1 CDU Louis, Kai	288 81.59%
3	370016	3 Randerath	1.005	218	0	1.223	445	279	724	19	705	D 1 CDU Louis, Kai	472 66.95%
4	370016	4 Uetterath	336	77	0	413	184	0	184	3	181	D 1 CDU Louis, Kai	136 75.14%
5	370016	5 Porselen	677	208	0	885	357	266	623	23	600	D 1 CDU Louis, Kai	419 69.83%
6	370016	6 Oberbruch	75	14	0	89	30	14	44	2	42	D 1 CDU Louis, Kai	28 66.67%
7	370016	7 Horst	255	67	0	322	149	0	149	3	146	D 1 CDU Louis, Kai	98 67.12%
8	370016	8 Dremmen	1.260	330	0	1.590	515	295	810	19	791	D 1 CDU Louis, Kai	460 58.15%



Lfd. Nr.	Statistische Gemeinde-kennziffer (sechsstellig ohne Länder-schlüssel)	Bezeichnung der mit der Zusammenstellung des endgültigen Stimm-mergebisses betrauten Stelle und Gliederung des Stimmergebnisses	Wahlberechtigte					Wähler/innen			Abgegebene Stimmen			Stimmen
			laut Wählerverzeichnis		nach § 5 Absatz 2 Satz 2 des Gesetzes	Insgesamt (A1 + A2 + A3) 2	im Stimm-bezirk	mit Wahlbrief	Insgesamt	ungültig	gültig	Von den gültigen Stimmen ent-fallen auf die Wahlvorschläge		
			ohne Sperr-vermerk "W" (Wahlschein)	mit Sperrver-merk "W" (Wahlschein)	A3	A	B1	B2	B	C	D	Dx		
17	370016	17 Aphoven	597	129	0	726	281	0	281	9	272	D 1 CDU Louis, Kai		211
							100.00%	0.00%	38.71%	3.20%	96.80%			77.57%
18	370016	18 Laffeld	478	108	0	586	265	218	483	11	472	D 2 SPD Linthen, Jochen		61
							54.87%	45.13%	82.42%	2.28%	97.72%	D 1 CDU Louis, Kai		22.43%
19	370016	19 Scheifendahl/Erpen/Pütt	411	127	0	538	221	117	338	4	334	D 2 SPD Linthen, Jochen		87
							65.38%	34.62%	62.83%	1.18%	98.82%	D 1 CDU Louis, Kai		18.43%
20	370016	20 Heinsberg	1.361	356	0	1.717	447	303	750	19	731	D 1 CDU Louis, Kai		257
							59.60%	40.40%	43.68%	2.53%	97.47%	D 2 SPD Linthen, Jochen		76.95%
21	370016	21 Heinsberg	1.486	254	0	1.740	475	240	715	21	694	D 1 CDU Louis, Kai		77
							66.43%	33.57%	41.09%	2.94%	97.06%	D 2 SPD Linthen, Jochen		23.05%
22	370016	22 Heinsberg	1.470	373	0	1.843	500	350	850	28	822	D 1 CDU Louis, Kai		198
							58.82%	41.18%	46.12%	3.29%	96.71%	D 2 SPD Linthen, Jochen		27.09%
23	370016	23 Heinsberg	1.466	286	0	1.752	406	263	669	22	647	D 1 CDU Louis, Kai		475
							60.69%	39.31%	38.18%	3.29%	96.71%	D 2 SPD Linthen, Jochen		68.44%
24	370016	24 Lieck	1.098	259	0	1.357	470	243	713	23	690	D 1 CDU Louis, Kai		219
							65.92%	34.08%	52.54%	3.23%	96.77%	D 2 SPD Linthen, Jochen		31.56%
25	370016	25 Kirchhoven	1.092	280	0	1.372	481	268	749	27	722	D 1 CDU Louis, Kai		572
							64.22%	35.78%	54.59%	3.60%	96.40%	D 2 SPD Linthen, Jochen		69.59%

Lfd. Nr.	Statistische Gemeindekennziffer (sechstellig ohne Länderschlüssel)	Bezeichnung der mit der Zusammenstellung des endgültigen Stimmenergebnisses beauftragten Stelle und Gleichung des Stimmenergebnisses	Wahlberechtigte				Wähler/innen			Abgegebene Stimmen		Stimmen	
			A1	A2	A3	A	im Stimmbezirk	mit Wahlbrief	insgesamt	ungültig	gültig		
			ohne Sperrvermerk "W" (Wahlschein)	mit Sperrvermerk "W" (Wahlschein)	nach § 9 Absatz 2 Satz 2 des Gesetzes	(A1 + A2 + A3) 2	B1	B2	B	C	D	Dx	
26	370016	26 Kirchhoven	915	349	0	1.264	393 54.51%	328 45.49%	721 57.04%	16 2.22%	705 97.78%	D 2 SPD Lintzen, Jochen D 1 CDU Louis, Kai	176 24.38% 543 77.02%
27	370016	27 Kempfen	1.250	274	0	1.524	609 70.24%	258 29.76%	867 56.89%	29 3.34%	838 96.66%	D 2 SPD Lintzen, Jochen D 1 CDU Louis, Kai	162 22.98% 580 69.21%
28	370016	28 Unterbruch	159	43	0	202	48 53.93%	41 46.07%	89 44.06%	3 3.37%	86 96.63%	D 2 SPD Lintzen, Jochen D 1 CDU Louis, Kai	258 30.79% 46 53.49%
29	370016	29 Karken	1.295	397	0	1.692	586 61.62%	365 38.38%	951 56.21%	19 2.00%	932 98.00%	D 2 SPD Lintzen, Jochen D 1 CDU Louis, Kai	40 46.51% 761 81.65%
30	370016	30 Karken	1.020	341	0	1.361	484 59.83%	325 40.17%	809 59.44%	20 2.47%	789 97.53%	D 2 SPD Lintzen, Jochen D 1 CDU Louis, Kai	171 18.35% 642 81.37%
31	370016	Stadt Heinsberg	28.063	6.962	0	35.025	11.486 64.03%	6.452 35.97%	17.938 51.21%	519 2.89%	17.419 97.11%	D 2 SPD Lintzen, Jochen D 1 CDU Louis, Kai D 2 SPD Lintzen, Jochen	147 18.63% 11.987 68.82% 5.432 31.18%

Vorsitzende(r): Dieder, Wolfgang / Gerards, Jakob 	Beisitzer(in): Bruchmanns, Volker / Krükel, Martin 	Beisitzer(in): Florack, Ellen / Jansen, Siegfried 	Beisitzer(in): Herberg, Ralf / Herberg, Angela 
Beisitzer(in): Holmer, Dieter / Geiser, Johannes 	Beisitzer(in): Nießen, Anton / Heltzer, Albat 	Beisitzer(in): Bausching, Lars Erwin / Westphal, Bernadette 	Beisitzer(in): Schluns, Guido / Meybaum, Manita 
Beisitzer(in): Sommer, Heike / Feil, Manfred 	Beisitzer(in): Stolz, David / Kratzer, Stefan 	Beisitzer(in): Lutzmeier, Helmut / Schöller, Roland 	Beisitzer(in): Buden 

Hier die Unterschrift des Vertreters der Gemeindebehörde oder Unterschriften der Mitglieder des Wahlausschusses und des Schriftführers.